

2025

HUSQVARNA AUTOMOWER®

# Ne plus jamais tondre soi-même

30 Est. 1995  
Husqvarna  
Automower®

**30 ans d'Automower® ! Une fois  
par mois, vous pouvez gagner  
un Automower® 410XE NERA\***



**NOUVEAU**

**Installation  
sans fil**

\*Tirage au sort d'un total de dix Automower® 410XE NERA de mars à décembre 2025.



# Depuis 1995 « Plus jamais tondre le gazon »

30 ans de développement, d'ingénierie et d'innovation. Nous sommes fiers d'avoir révolutionné la tonte automatique, d'être le numéro 1 et leader de l'innovation dans le domaine de la tonte automatique. Nous sommes particulièrement heureux que la Suisse compte la plus forte densité de robots tondeuses au monde et qu'Husqvarna et son Automower® aient écrit l'histoire du développement dans notre pays. Avec un Automower®, vous offrez à votre gazon un excellent entretien tout au long de la saison de jardinage. Il semblera plus vert, plus dense et plus sain en quelques semaines – grâce au fin paillis qui agit comme engrais naturel lorsque l'herbe est tondue régulièrement. Et vous profitez tout simplement d'un gazon parfaitement entretenu à tout moment sans rien faire vous-même.



## PRIME



### Prime d'échange\*

Si vous souhaitez remplacer votre robot tondeuse, nous vous offrons jusqu'à CHF 500.- à l'achat d'un nouvel Automower®.

\*Prime d'échange: en cas d'achat d'un Automower® avec reprise d'un robot tondeuse de n'importe quelle marque (prime valable pour l'achat du modèle Aspire™ R4/305: CHF 150.-, des modèles 305E NERA/310E NERA/315 Mark II/320 NERA/405X/405XE NERA/410XE NERA/415X/520: CHF 300.-, des modèles 430X NERA/435X AWD/435X AWD NERA/450X NERA/520 EPOS/535 AWD/535 AWD EPOS/550/550 EPOS/560 EPOS: CHF 500.-). Offres valables pour tout achat effectué du 1er janvier au 30 novembre 2025. Non cumulables avec d'autres promotions.

## CADEAU



### Nous fêtons les 30 ans d'Automower® – Vous en bénéficiez !

Recevez gratuitement à l'achat d'un Automower® NERA :

- kit de coupe-herbe 215iL d'une valeur de CHF 339.- ou
- nettoyeur haute pression PW 240 d'une valeur de CHF 259.- ou
- module EPOS A-3 ou B-2 d'une valeur de CHF 449.- pour l'installation sans câble périphérique.

Recevez gratuitement à l'achat d'un Automower® 315 Mark II/405X/415X/435X AWD/435X AWD NERA :

- kit de coupe-herbe 215iL d'une valeur de CHF 339.- ou
- nettoyeur haute pression PW 240 d'une valeur de CHF 259.-

Promotion valable du 1er janvier au 30 juin 2025. Pas de cumul avec d'autres actions.



# 6 bonnes raisons, qui parlent en faveur d'un Automower® Husqvarna

## 30 ans d'expérience

Depuis longtemps, les moutons qui broutent nos pâturages nous montrent comment tondre à la perfection: couper juste un peu, fréquemment et de façon aléatoire. Ce fût l'intuition pour le développement de l'Automower® Husqvarna. Des innovations et de constantes améliorations en matière de fiabilité et fonctionnalité ont fait de l'Automower® la tondeuse automatique la plus vendue au monde. 30 ans d'expérience sont synonymes de qualité et d'avance technologique.

## N° 1

Qui choisit un Automower® Husqvarna, a la prétention de posséder le meilleur appareil pour la prise en charge automatique du soin de la pelouse. Nos ingénieurs en Suède, nos collaborateurs de production sur les deux sites en Europe, et non pas moins notre commerce spécialisé en Suisse, font tout pour plus qu'exaucer cette promesse aujourd'hui et demain.

## Gamme

Chaque jardin est particulier et un gazon n'est pas simplement un gazon. Vous trouverez chez Husqvarna l'Automower® adapté pour vos exigences particulières.

## Durabilité

Les robots tondeuses Husqvarna Automower® sont faits pour durer. La moindre pièce peut être démontée si elle doit être réparée. Ce qui ne préserve pas seulement votre porte-monnaie, mais aussi l'environnement. Pour en savoir plus en matière d'écologie, voir page 6.

## Commerce spécialisé qualifié

La Suisse compte 400 revendeurs Automower® formés et certifiés Husqvarna. Le concessionnaire de votre choix, dans votre région, a beaucoup à offrir:

- Conseil personnalisé
- Inspection sur place
- Inspection de l'appareil avant la livraison
- Enregistrement du produit
- Mise à jour des logiciels
- Installation (contre facturation)
- Programmation de l'appareil adaptée à votre pelouse et à vos besoins
- Briefing (explication des fonctions après l'installation)
- Support téléphonique

## Service clientèle

Votre concessionnaire local se tient volontiers à votre disposition également après l'achat de votre appareil. Selon vos besoins, que ce soit pour de petites réparations, un service hivernal ou le package complet tout compris sans soucis.



### CONCOURS

#### Participez pour gagner !

Une fois par mois (de mars à décembre 2025), Husqvarna tire au sort un Automower® 410XE NERA – installation comprise – par votre revendeur spécialisé. Pour les détails et conditions de participation: [automower.husqvarnaschweiz.ch](https://automower.husqvarnaschweiz.ch)





### **Elle travaille très silencieusement**

L'Automower® Husqvarna travaille si silencieusement, que non seulement vous, mais également vos voisins, en sont heureux.



### **Navigation améliorée**

Divers outils de navigation – dont GPS – assurent que le Husqvarna Automower® tond tout le gazon même dans des terrains difficiles.



### **Détection automatique des passages**

L'Automower® Husqvarna détecte automatiquement les rétrécissements et se fraie un chemin même dans les passages les plus étroits. Il nécessite 60 cm entre les câbles périphériques pour pouvoir passer.



### **Automower® Connect**

Vous pouvez contrôler votre Automower® Husqvarna avec votre smartphone iOS ou Android et consulter sa position.





### Elle ne craint pas la pluie

L'Automower® Husqvarna continue de tondre avec la même qualité même s'il pleut. Ses principaux composants sont parfaitement protégés de la pluie, de la poussière et de l'herbe coupée.



### Elle maîtrise les pentes

L'Automower® Husqvarna tond non seulement le gazon standard, mais également des terrains difficiles et des pentes jusqu'à 70 % (35°), selon le modèle.



### Pas de traces

L'Automower® Husqvarna convainc d'abord par son poids très léger. Ensuite, il est en mesure de varier sa route vers la station de charge afin d'éviter d'endommager le gazon et les traces disgracieuses. En tondant selon un principe aléatoire, vous obtenez un aspect de tapis dans tout le jardin.



### Tond même des surfaces de gazon accidentées

Les grandes roues et un design intelligent du carter assurent un parfait résultat de tonte même sur des surfaces de gazon accidentées.





HUSQVARNA AUTOMOWER®

## Sécurité et développement durable

Husqvarna accorde une grande attention à la sécurité de ses appareils et une grande importance au développement durable et à l'écologie.

### La SÉCURITÉ s'écrit en majuscules sur les Automower® Husqvarna

- **Détection et évitement des objets** : les Automower Husqvarna détectent les objets qui se trouvent sur la pelouse et ralentissent à temps. Les modèles 405XE NERA, 410XE NERA, 430X NERA, 435X AWD, 435X AWD NERA et 450X NERA détectent et évitent les objets.
- **Capteurs de chocs** : si l'Automower rencontre un obstacle, il s'arrête et s'en éloigne.
- **Capteur de levage** : si le châssis est soulevé parce que la tondeuse heurte un obstacle, le disque de coupe s'arrête en 2 secondes. La tondeuse recule en s'éloignant de l'objet avant que les lames n'entrent en contact avec celui-ci.
- **Démarrage sûr du disque de coupe** : l'Automower ne démarre le disque de coupe qu'après avoir parcouru quelques mètres sur la pelouse. Si un animal se cache sous la tondeuse lorsque celle-ci se met en mouvement, il ne lui arrivera rien.
- **Système de tonte intelligent** : les robots tondeuses Husqvarna sont équipés d'un système de tonte astucieux qui fonctionne avec des lames à oscillation libre de 3 grammes et d'environ 3,5 cm de longueur, montées sur des plaques coulissantes. Les lames ne dépassent que d'environ 7 mm et se replient dès qu'elles rencontrent un obstacle plus résistant que l'herbe.

### À quoi faire attention si je veux protéger les hérissons et autres petits animaux

- si vous voulez jouer la carte de la sécurité, ne faites fonctionner votre tondeuse que pendant la journée. Il est recommandé de passer complètement à l'utilisation de jour, en particulier lorsque de jeunes hérissons circulent. La plupart des petits hérissons naissent en août, certains en septembre seulement – ils ne quittent pas le nid pendant les six premières semaines. Au plus tard à partir du mois de septembre, il est donc conseillé, par mesure de sécurité, de régler sa tondeuse de manière à ce qu'elle ne tonde qu'à la lumière du jour. La croissance du gazon diminue naturellement en automne et les tondeuses s'accommodent alors bien d'un temps de tonte plus court. Après leur hibernation, les hérissons n'ont plus la taille critique au printemps et les Automower ne représentent plus guère de danger pour eux.
- Lors de l'achat d'une tondeuse, les amis des hérissons veillent à choisir un modèle d'une capacité suffisante pour que la pelouse soit tondue en quelques heures pendant la journée.
- Lorsqu'on utilise une débroussailluse pour faucher le sous-bois des haies sauvages ou des arbustes d'ornement, il faut d'abord s'assurer qu'aucun animal ne s'y cache.
- Couvrir les piscines la nuit ou installer une planche pour faciliter la sortie.
- Couvrir les puits de lumière ouverts avec du grillage métallique à mailles fines.
- Pour compenser les pelouses, il est possible d'aménager dans le jardin des habitats variés pour les petits animaux. Il s'agit notamment de tas de pierres et de branches, mais aussi de prairies fleuries, que ce soit sous forme d'îlots dans le gazon ou dans les parties périphériques. L'Automower permet de faire les deux : une belle pelouse, tondue avec précision et en bonne santé, ainsi que des îlots de fleurs colorées qu'il contourne avec élégance.

# Découvrez NERA

## Tondre la pelouse sans câble périphérique

Les robots tondeuses Husqvarna Automower® peuvent être installés avec des câbles périphériques classiques ou sans. Une installation hybride est possible en cas de jardins très complexes ou d'angles où la connexion à des satellites ou à un réseau mobile est impossible. Dans ces parties de votre jardin l'installation peut être complétée par des câbles classiques, tandis que le reste de la pelouse est accessible sans.

### Installation avec module EPOS® Cloud (sans station de référence)

- Grande précision de positionnement, en général au-delà de 5 cm
- Connexion Internet permanente nécessaire (réseau mobile 4G ou Wi-Fi)



### Installation avec module EPOS® et station de référence

- Installation unique nécessaire d'une station de référence
- Excellente précision de positionnement, en général de 1 à 2 cm
- Solution autonome qui ne dépend pas d'un réseau externe.

## Évitement des objets

La fonction intelligente d'évitement des objets grâce à la technologie radar (modèle 435X AWD avec capteur à ultrasons) garantit une coupe précise et réduit le risque d'arrêts imprévus. Lorsque la tondeuse détecte un objet sur la pelouse, elle s'en éloigne pour éviter une collision. Page 11, vous trouverez les modèles qui évitent les objets.



### TONDRE LES BORDURES DE PELOUSE

## Pour une tonte propre jusqu'au bord

Les modèles NERA 305E, 310E, 405XE et 410XE sont équipés d'une vitre arrière spéciale qui ne laisse qu'un minimum d'herbe non coupée sur les bords.

Voice comment cela fonctionne





# Voilà comment ça fonctionne !

Limites virtuelles

## Installation hybride

Une installation hybride est possible dans les parties de votre jardin où la connexion à des satellites ou à un réseau mobile est impossible. Ce qui signifie que vous y complétez l'installation par des câbles classiques, tandis que le reste de la pelouse est accessible sans.

## Principe de fonctionnement

- Tonte autonome.
- Tond moins, plus efficacement et plus fréquemment.
- Bonnes performances même par temps de pluie.

## Schéma de déplacement irrégulier

- Pas besoin de programmation spécifique.
- Ne délaisse aucune partie du jardin, même sur des surfaces difficiles, avec des arbres, des parterres de fleurs, des passages étroits etc.
- Tond le gazon de différentes directions. Assure l'aspect d'un tapis.
- **NOUVEAU** : tonte systématique en option sur tous les modèles NERA. Différents modes de tonte au choix : parallèle, triangulaire, damier. Voir le tableau en page 11.

## Capteurs de soulèvement et de chocs

Les capteurs de soulèvement et de chocs assurent une sécurité accrue. Si l'Automower® rencontre un obstacle, il met la marche arrière, se retourne et continue son travail dans une autre direction. Lorsqu'il est soulevé, le couteau et la tondeuse s'arrêtent immédiatement.

## Navigation

- Les câbles périphériques et de guidage doivent être posés le plus près du sol ou légèrement sous le gazon. Le câble sera complètement recouvert de gazon en quelques semaines.
- La tondeuse demeure toujours à l'intérieur du câble périphérique, posé sur le périmètre de la zone à tondre. Des câbles posés à proximité immédiate désactivent la limitation et l'Automower® peut les traverser.
- La station de charge envoie un signal par le câble pour que l'Automower® trouve la zone à tondre et le chemin de retour vers la station de charge.
- Depuis 2023 : les modèles NERA peuvent également être commandés par satellite sans câble périphérique (nécessite un examen préalable du jardin par un revendeur Husqvarna certifié).

**N°1**  
**DES VENTES**  
DEPUIS 1995



## Recharge automatique

Lorsque la capacité de l'accu est trop faible, l'appareil retrouve de lui-même la station de charge à l'aide de l'une des trois méthodes suivantes:


1. Il reçoit un signal de l'antenne de la station de charge.
2. Il suit le câble de guidage vers la station de charge.
3. Il suit le câble périphérique jusqu'à recevoir un signal de la station de charge.

## Technique de coupe efficace

- L'herbe est coupée par trois fines lames très affûtées.
- Trois lames pivotant librement sont montées sur un disque de glissement et se laissent facilement remplacer.
- Les lames ne dépassent que d'environ 7 mm et se replient dès qu'elles rencontrent un obstacle plus résistant que l'herbe.
- L'herbe coupée est si fine qu'elle tombe entre les brins. Elle sert d'engrais naturel.

## Réglage simple

Le câble périphérique (limites physiques ou virtuelles) délimite les zones de tonte et les zones que l'Automower® doit éviter. Il se laisse poser tout simplement sur le pourtour de la zone de travail souhaitée. Plus d'informations sur [www.husqvarna.ch](http://www.husqvarna.ch)



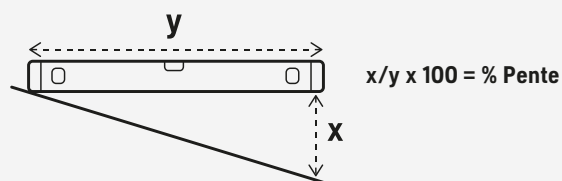
## Cycle de tonte

Le concept est de maintenir l'herbe courte.

- Automower® retrouve automatiquement la station de charge.
- Le processus de charge dure environ 60 minutes.
- Travaille tous les jours, qu'il vente ou qu'il pleuve (sauf en cas de neige).

## Voici comment calculer la pente dans votre jardin

1. Posez l'extrémité d'un niveau à bulle sur le sol et tenez-le horizontalement.
2. Mesurez la distance entre l'extrémité du niveau à bulle qui est en l'air et le sol. Divisez la hauteur mesurée par la longueur et vous obtenez la pente en %. Pour une hauteur de 10 cm et une longueur de 50 cm, la pente est de 20 %.





# 14 solutions simples pour un gazon parfait sans effort

## AUTOMOWER® ROBOTS TONDEUSES

### Husqvarna Automower® 450X NERA

X-LINE



5000 m<sup>2</sup>  
7500 m<sup>2</sup>  
50%/25%  
20-60 mm  
15 kg

- Convient aux jardins grands et complexes
- Installation sans fils optionale (un contrôle préalable du jardin par votre revendeur est nécessaire)
- Évitements des objets
- Automower® Connect

Automower® 450X NERA, 970 53 53-04

4'990.-

### Husqvarna Automower® 435X AWD NERA

NOUVEAU

X-LINE



3500 m<sup>2</sup>  
5000 m<sup>2</sup>  
70%/50%  
30-70 mm  
18,1 kg

- Traction intégrale
- Maîtrise des jardins difficiles avec de fortes pentes
- Automower® Connect
- Technologie EPOS® pour installation sans câble périphérique
- Tonte systématique (mise à jour logicielle automatique autour du T3 2025)

Automower® 435X AWD NERA, 970 74 52-04

5'790.-

### Husqvarna Automower® 435X AWD

X-LINE



3500 m<sup>2</sup>  
70%/50%  
30-70 mm  
17,6 kg

- Traction intégrale
- Maîtrise des jardins difficiles avec de fortes pentes
- Design X-Line avec éclairage
- Interface utilisateur Automower® Access
- Automower® Connect
- Navigation assistée par GPS
- Technologie AIM

Automower® 435X AWD, 967 85 33-04

jusqu'à épuisement du stock

5'490.-

### Husqvarna Automower® 430X NERA

X-LINE



3200 m<sup>2</sup>  
4800 m<sup>2</sup>  
50%/25%  
20-60 mm  
14,6 kg

- Convient aux jardins grands et complexes
- Installation sans fil avec le kit EPOS® Plug-in (un contrôle préalable du jardin par votre revendeur est nécessaire)
- Évitements des objets
- Automower® Connect

Automower® 430X NERA, 970 53 52-04

3'690.-

### Husqvarna Automower® 415X

X-LINE



1500 m<sup>2</sup>  
40%/15%  
20-50 mm  
9,7 kg

- Pour jardins de taille moyenne
- Design X-Line avec éclairage
- Automower® Connect
- Réglage électrique de la hauteur
- TargetHeight

Automower® 415X, 970 47 17-04

jusqu'à épuisement du stock

2'650.-

### Husqvarna Automower® 410XE NERA

X-LINE



1000 m<sup>2</sup>  
1500 m<sup>2</sup>  
30%/20%  
20-55 mm  
12,1 kg

- Pour jardins de taille moyenne et complexes
- Installation sans fil avec le kit EPOS® Plug-in (un contrôle préalable du jardin par votre revendeur est nécessaire)
- Tonte des bordures de pelouse
- Évitements des objets
- Automower® Connect

Automower® 410XE NERA, 970 65 44-04

2'290.-

### Husqvarna Automower® 405XE NERA

NOUVEAU

X-LINE



600 m<sup>2</sup>  
900 m<sup>2</sup>  
30%/20%  
20-55 mm  
12,1 kg

- Pour jardins de taille moyenne et complexes
- Installation sans fil avec le kit EPOS® Plug-in (un contrôle préalable du jardin par votre revendeur est nécessaire)
- Tonte des bordures de pelouse
- Évitements des objets
- Automower® Connect

Automower® 405XE NERA, 970 65 43-04

1'990.-

### Husqvarna Automower® 405X

X-LINE



600 m<sup>2</sup>  
40%/15%  
20-50 mm  
9,7 kg

- Convient pour petits jardins
- Design X-Line avec éclairage
- Automower® Connect
- Réglage électrique de la hauteur
- TargetHeight

Automower® 405X, 970 45 62-04

jusqu'à épuisement du stock

1'840.-

### Husqvarna Automower® 320 NERA



2200 m<sup>2</sup>  
3300 m<sup>2</sup>  
50%/25%  
20-60 mm  
12,8 kg

- Pour jardins de taille moyenne et complexes
- Installation sans fil avec le kit EPOS® Plug-in (un contrôle préalable du jardin par votre revendeur est nécessaire)
- Automower® Connect via WLAN
- Navigation assistée par GPS

Automower® 320 NERA, 970 53 51-04

2'890.-

### Husqvarna Automower® 315 Mark II



1500 m<sup>2</sup>  
40%/15%  
20-50 mm  
9,4 kg

- Pour jardins de taille moyenne
- Automower® Connect@Home (Bluetooth)
- Timer météo
- Reconnaissance automatique de passages

Automower® 315 Mark II, 970 52 68-04

1'850.-

### Husqvarna Automower® 310E NERA



1000 m<sup>2</sup>  
1500 m<sup>2</sup>  
30%/20%  
20-55 mm  
12,2 kg

- Pour jardins de taille moyenne et complexes
- Installation sans fil avec le kit EPOS® Plug-in (un contrôle préalable du jardin par votre revendeur est nécessaire)
- Tonte des bordures de pelouse
- Automower® Connect via WLAN

Automower® 310E NERA, 970 65 41-04

1'890.-

### Husqvarna Automower® 305E NERA

NOUVEAU



600 m<sup>2</sup>  
900 m<sup>2</sup>  
30%/20%  
20-55 mm  
12,2 kg

- Pour jardins de taille moyenne et complexes
- Installation sans fil avec le kit EPOS® Plug-in (un contrôle préalable du jardin par votre revendeur est nécessaire)
- Tonte des bordures de pelouse
- Automower® Connect via WLAN

Automower® 305E NERA, 970 65 30-04

1'590.-

### Husqvarna Automower® 305



600 m<sup>2</sup>  
40%/15%  
20-50 mm  
9,4 kg

- Convient pour petits jardins
- Automower® Connect@Home (Bluetooth)
- Timer météo

Automower® 305, 967 97 40-04

1'290.-

### Husqvarna Automower® Aspire™ R4



400 m<sup>2</sup>  
25%/10%  
20-45 mm  
5,9 kg

- Convient aux petits jardins
- Compact et léger
- Automower® Connect via WLAN

Automower® Aspire™ R4, 970 56 85-04

890.-

EN SAVOIR PLUS SUR  
AUTOMOWER®

[www.husqvarna.com/automower](http://www.husqvarna.com/automower)



TargetHeight: Définition de la hauteur cible du gazon pour les herbes hautes. La tondeuse coupe uniquement les pointes jusqu'à ce que la hauteur cible soit atteinte.

Performance de zone pendant le fonctionnement 7x24 heures, (+/-20%) / \*Rendement accru en cas de passage à la fauche systématique  
Pente maxi dans l'installation/sur le câble  
Hauteur de coupe, min - max, mm  
Poids, kg



Description	305E NERA	310E NERA	320 NERA	405XE NERA	410XE NERA	430X NERA	435X AWD NERA	450X NERA	Aspire™ R4	305	315/II	405X	415X	435X AWD
	Installation sans fil								Installation avec fil					
Performance de zone pendant le fonctionnement 7×24 heures, m²	600	1000	2200	600	1000	3200	3500	5000	400	600	1500	600	1500	3500
Performance de zone / Tonte systématique, m²	900	1500	3300	900	1500	4800	5000	7500						
Durée de fonctionnement quotidienne, h	15	24	24	15	17	24	24	24	9	10	24	10	24	24
Rendement horaire, m²	40/60	42/63	90/135	40/60	42/63	130/195	145/208	210/315	45	55	65	63	63	146
Temps de chargement (règle), min	40	40	75	90	90	40	45	40	75	60	60	60	60	45
Temps de tonte / charge, min	50	50	135	100	100	100	145	145	70	60	60	50	50	145
Pente au sein de l'installation, max.	30 %	30 %	50 %	30 %	30 %	50 %	70 %	50 %	25 %	40 %	40 %	40 %	40 %	70 %
Pente au câble périphérique, max.	20 %	20 %	25 %	20 %	20 %	25 %	50 %	25 %	10 %	15 %	15 %	15 %	15 %	50 %
Niveau sonore dB (A) (mesuré / garanti)	60	60	58	60	59	55	60	58	58	59	60	62	62	62
Largeur de coupe / hauteur, cm	22 / 2-5,22 / 2-5,5	24 / 2-6	22 / 2-5,22 / 2-5,5	24 / 2-6	22 / 3-7	24 / 2-6	16 / 2-4,5	22 / 2-5	22 / 2-5	22 / 2-5	22 / 2-5	22 / 2-5	22 / 3-7	
Tonte des bords	●	●		●	●									
Détection et évitement d'objets				●	●	●	●	●						●
Alarme / code PIN / suivi GPS	●/●/-	●/●/-	●/●/-	●/●/●	●/●/●	●/●/●	●/●/●	●/●/●	-/●/-	●/●/-	●/●/-	●/●/●	●/●/●	●/●/●
Points de départ	×5	×5	×5	×5	×5	×5	×5	×5	×3	×3	×3	×3	×3	×5
Système de recherche	4-fach	4-fach	4-fach	5-fach	5-fach	4-fach	5-fach	5-fach	1-fach	3-fach	3-fach	3-fach	3-fach	4-fach
Nombre de guides, unités	2	2	2	3	3	2	3	3	1	1	1	1	1	2
Installation sans fil EPOS™	○	○	○	○	○	○	●	○						
Programmes de tonte (pour différents jardins)	●	●	●	●	●	●		●		●	●	●	●	
Point de tonte	●	●	●	●	●	●		●		●	●	●	●	
Réglage électrique de la hauteur	●	●	●	●	●	●	●	●				●	●	●
Contrôle de zone (AIM)	●	●	●	●	●	●	●	●				●	●	●
Contrôle de l'application via Wi-Fi/Mobile/Bluetooth	●/-/●	●/-/●	●/-/●	●/●/●	●/●/●	●/●/●	-/●/●	●/●/●	●/-/●	-/-/●	-/-/●	-/●/●	-/●/●	-/●/●
Intégration Smart Home	●	●	●	●	●	●	●	●	●	○	○	●	●	●
Mise à jour automatique du logiciel	●	●	●	●	●	●	●	●	●	○	○	●	●	●
Navigation GPS	●	●	●	●	●	●	●	●				●	●	●
Consommation d'énergie moyenne à max. utilisation / mois	7 kWh	11 kWh	7 kWh	11 kWh	13 kWh	10 kWh	25 kWh	14 kWh	3 kWh	5 kWh	10 kWh	5 kWh	10 kWh	24 kWh
Lames (incluses)	6+9	6+9	3+6	6+9	6+9	3+6	3+6	3+6	3	3+6	3+6	3+6	3+6	3+6
Poids, kg	12,2	12,2	12,8	12,1	12,1	14,6	18,1	15	5,9	9,4	9,4	9,7	9,7	17,6
Numéro d'article	970 65 30-04	970 65 41-04	970 53 51-04	970 65 43-04	970 65 44-04	970 53 52-04	970 74 52-04	970 53 53-04	970 56 85-04	967 97 40-04	970 52 68-04	970 45 62-04	970 47 17-04	967 85 33-04
Prix TVA / TAR incl.	1'590.-*	1'890.-*	2'890.-*	1'990.-*	2'290.-*	3'690.-*	5'790.-*	4'990.-*	890.-*	1'290.-*	1'850.-*	1'840.-*	2'650.-*	5'490.-*

● standard      ○ optional

n.a. = information pas disponible

\* Prix sans matériel d'installation. Les prix sont les prix de détail suggérés par Husqvarna Schweiz AG aux détaillants participants, prix en CHF, TVA à 8,1% et TAR compris.

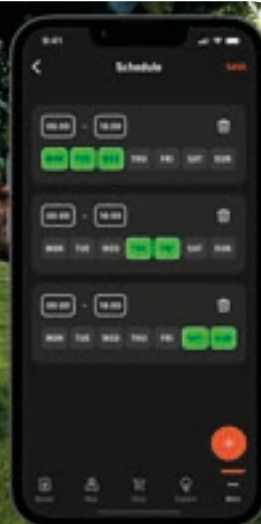

Sujet à changement.



# Les accessoires appropriés



## Automower® Connect-Kit



Le module Automower® Connect vous permet de commander et de configurer votre tondeuse. Une fois le module installé, vous pouvez télécharger l'application sur votre Android ou iPhone et l'utiliser pour communiquer directement avec votre tondeuse.

**De série sur tous les modèles X-Line**

2G & 4G 300 Serie 586 66 23-13 **360.-**

Automower® Connect couvre le service pendant la durée de vie du produit (10 ans). Le service Automower® Connect nécessite le transfert de données 2G/4G, la technologie fournie par les opérateurs de télécommunications spécifiques au pays (tiers). Le service de Husqvarna comprend la fonction du produit, et non la communication en raison de restrictions de transfert de données.

## Capot interchangeable

Personnalisez votre robot tondeuse en changeant sa couleur.



Blanc, 305, 310 II/315 II, 597 70 31-01  
Orange, 305, 310 II/315 II, 597 70 31-02

**62.-**  
**62.-**

Blanc, 435X AWD/NERA, 596 30 00-02  
Orange, 435X AWD/NERA, 596 30 00-03

**129.-**  
**129.-**




## Boîtier de protection

Protège la station de chargement et le robot tondeuse des rayons du soleil et des intempéries.

Aspire R4, 536 66 18-01	<b>159.-</b>
NERA, 536 66 41-01	<b>269.-</b>
305-415X, 587 23 61-01	<b>249.-</b>
430X/450X, 585 01 94-01	<b>269.-</b>
435X AWD/NERA, 597 63 53-02	<b>279.-</b>

## Kit de délimitation



Ces robustes arceaux en acier offrent une solution idéale lorsque vous devez protéger temporairement certaines zones du gazon de votre robot tondeuse. Par exemple lorsque les fleurs printanières fleurissent ou lorsque les enfants utilisent une piscine gonflable ou lorsque vous avez une zone avec du gazon fraîchement semé. Ces arceaux sont très fiables et très faciles à utiliser – pas besoin de modifier votre installation ou le programme du robot tondeuse.

597 98 70-01, 4 m **50.-**



## Filet à gazon

Le filet à gazon hybride en matière synthétique offre de l'adhérence au robot tondeuse pour améliorer les performances dans les zones étroites et pentues. Filet 1x1m avec 16 crochets.

598 89 60-01

55.-

## Kit terrain déformé

Offre une excellente traction même sur les sols en pente et glissants, permettant à votre robot tondeuse Automower® de répondre à vos attentes. La capacité de franchissement augmente de quelque 5% sur le bord de la pelouse, en fonction de la météo et de la qualité du terrain.

305-415X, 597 70 54-01

100.-

430X/450X, 581 88 97-02

111.-

Modèles NERA (excl. 435X AWD),  
536 84 92-02

109.-



## Kit d'entretien et de nettoyage

Équipement pour un nettoyage et un entretien légers de votre Automower® pendant la saison. Contient deux brosses spéciales, un tournevis pour changer les lames de coupe, une éponge abrasive pour nettoyer les connecteurs sur la tondeuse et la station de charge, un chiffon de polissage et un spray d'entretien pour faire briller les pièces en plastique.

590 85 51-01

40.-



## Kit d'installation Automower®

Kit d'installation qui inclut un câble périphérique, des cavaliers, des raccords de câble et des connecteurs en nombre et en longueurs différents, en fonction de votre jardin. (Convient à tous les modèles – n'est pas nécessaire si l'installation sans fil avec le kit EPOS® est choisie pour les modèles NERA).

**PETIT** Convient aux pelouses ouvertes de 800 m² max. ou aux pelouses complexes de 400 m² max.

**MOYEN** Convient aux pelouses ouvertes de 2'000 m² max. ou aux pelouses complexes de 1'000 m² max.

**GRAND** Convient aux pelouses ouvertes de 5'000 m² max. ou aux pelouses complexes de 2'500 m² max.



**PETIT** 967 97 21-01

130.-

**MOYEN** 967 97 22-01

190.-

**GRAND** 967 97 23-01

290.-

## Module EPOS® (Plug-in)

Pour bénéficier de la flexibilité de l'installation sans câbles périphériques de votre Automower® – l'alternative fiable aux câbles physiques.

305E NERA, 310E NERA,  
405XE NERA, 410XE NERA,  
970 75 95-01

449.-

320 NERA/430X NERA/450X NERA,  
970 75 97-01

449.-



## Support mural

Permet de ranger facilement votre robot de tonte et la station de charge durant l'hiver.

305-415X, 597 70 36-01

87.-

NERA 320/430X/450X, 536 84 93-01

30.-

NERA 305E/310E/405XE/410XE,  
536 84 93-02

30.-

430X/450X, 585 01 97-02

87.-

Rail à brides pour support mural

Aspire R4 et modèles NERA, 536 65 57-01

40.-

## Pour les petits professionnels

Automower® télécommandé pour intérieur. Les lumières clignotent au démarrage. À partir de 6 ans, piles incl.

597 80 96-01

78.-



## Station de référence

La station de référence assure une connexion fiable entre tondeuses et satellites si celle-ci n'est pas garantie par le Wi-Fi ou le réseau mobile.

100 m Rayon, 970 66 33-04

299.-

500 m Rayon, 970 46 82-04

1'090.-



## Boîtier de connexion

Protégez les connexions de la saleté, humidité, eau, neige etc. en basse saison.

599 80 17-01

15.-



## Lames classic

Lames de sécurité en acier au carbone d'origine Husqvarna. Allie haute résistance et durabilité.

9 pc. 577 86 46-03

30.-

45 pc. 577 60 65-05

120.-



**CONSEIL POUR UN  
BEAU GAZON.CHANGEZ  
RÉGULIÈREMENT LES  
LAMES!**

## Lames endurance

De par leur design, les lames Husqvarna Automower® durent deux fois plus longtemps que des lames traditionnelles.

6 pc. 595 08 44-01

31.-

45 pc. 595 08 44-02

173.-





# Le revendeur Automower® près de chez vous



Votre revendeur Automower® près de chez vous:  
[www.husqvarna.ch](http://www.husqvarna.ch) > Localisation des revendeurs

## Vous pouvez lui faire confiance

- **400 revendeurs formés et qualifiés** en Suisse installent chaque année plusieurs milliers d'Automower®. Grâce à leur longue expérience, ils savent ce qui est important lorsque vous achetez un Automower®.
- **Il vous conseille sur place.** Votre jardin et votre pelouse sont uniques. Il sait quel modèle convient le mieux pour ces exigences. Il vous remet bien entendu une offre sans engagement.
- **Il vend, installe et programme.** Votre Automower® est livré prêt à l'emploi avec le dernier logiciel. Votre revendeur s'occupe de l'installation correcte et professionnelle et programme l'Automower® selon vos souhaits.
- **Il est toujours à votre disposition.** Vous souhaitez confier l'entretien et la maintenance de votre Automower® à votre revendeur? Vous souhaitez un service d'hiver, pour que votre Automower® soit toujours parfaitement entretenu et pourvu du dernier logiciel? Vous souhaitez simplement avoir quelqu'un vers qui se tourner en cas de problème avec la tondeuse? Quels que soient vos besoins, vous pouvez compter sur votre revendeur.



**QUALITÉ  
SUÉDOISE  
DEPUIS 1689 !**

## Voici comment installe le spécialiste

La pose correcte des câbles périphériques et l'installation sûre de la station de charge sont tout aussi importantes que le choix de la tondeuse appropriée. Expliquez à votre revendeur ce qui est important pour vous lors de l'installation.

**Installation sans câble.** Les modèles NERA peuvent être installés avec ou sans câble. Les limites à l'intérieur desquelles la tondeuse se déplace sont définies virtuellement. Une bonne connexion par satellite est donc nécessaire. Avant l'achat, vérifiez auprès de votre revendeur spécialisé si votre terrain se prête à l'installation sans câble. Voir les informations à la page 7.

**La station de charge** est placée sur une surface plane, dégagée, si possible à l'ombre. Les câbles de basse tension sont posés jusqu'à la station de charge, bien protégés par un mince tube en plastique. Il est préférable de ne pas placer la station de charge simplement sur la couche végétale, mais de l'intégrer proprement dans votre jardin. Par exemple en effectuant un montage fixe sur une dalle de pierre mince.



**Les câbles périphériques sont enterrés.** Si votre jardin borde une zone agricole ou si vous avez des problèmes avec les souris, le spécialiste pose les câbles dans un mince tube en plastique pour les protéger. C'est également le cas dans des passages délicats contre et sous des dalles de pierre. Bien entendu, votre revendeur s'assure, que même pour des pelouses complexes, vous n'avez si possible pas de finitions à faire au coupe-herbe, que l'Automower® ne butte pas contre des murs/obstacles et respecte ce qui ne doit pas être tondu.

**Formation incluse.** Après l'installation et le contrôle de fonctionnement, vous recevez une brève explication sur les fonctions principales de votre Automower®.

## Automower® Prolongation de garantie\*

**Prolongation de garantie** à 5 ans:

Pendant les 24 premiers mois après son achat, votre Automower® est assuré par la garantie Husqvarna. Vous pouvez prolonger cette dernière à 5 ans après la date d'achat.

La garantie est valable pour\*:

- dommages sous garantie classiques, c'est-à-dire tous les dommages survenant subitement et de façon imprévue et les dommages résultants de défauts de matériel, de conception ou de fabrication.

Couverture de la valeur à neuf en cas de dommages, c'est-à-dire sans amortissement.

\*Disponible chez le revendeur Husqvarna Automower® participant

Les pièces d'usure comme l'accu, les couteaux ou les joints sont exclus, tout comme une indemnisation pour des dommages qui étaient prévisibles (vieillessement, manque de soins).

Prolongation de garantie Automower® Série 100-400	<b>149.-</b>
------------------------------------------------------	--------------

Prolongation de garantie Automower® 435X AWD/435X AWD NERA	<b>179.-</b>
---------------------------------------------------------------	--------------

**L'extension de garantie Husqvarna (Services by Husqvarna; Warranty Plus) doit être souscrite dans un délai de 30 jours après l'achat.**



# Découvrez aussi notre série accu

## DÉBROUSSAILLEUSES FORESTIÈRES / DÉSHERBAGES / COUPE-HERBES

### Husqvarna 535iRXT



36 V Li-Ion  
45 cm  
4,9 kg

- Moteur E-TORQ sans balais
- 3 niveaux de puissance
- Écran de commande intuitif avec indication de charge
- Tête de coupe ErgoFeed™
- LowVib®
- Utilisation tout temps (IPX4)

535iRXT, 967 85 06-07

850.-\*

### Husqvarna 535iFR



36 V Li-Ion  
45 cm  
4,5 kg

- Moteur E-TORQ sans balais
- 3 niveaux de puissance
- Écran de commande intuitif avec indication de charge
- Utilisation tout temps (IPX4)

535iFR, 967 85 05-04

790.-\*

### Husqvarna 525iRXT



36 V Li-Ion  
46 cm  
4,2 kg

- Moteur E-TORQ sans balais
- 3 niveaux de puissance
- Écran de commande intuitif avec indication de charge
- Tête de coupe ErgoFeed™
- Anti-Vibration
- Utilisation tout temps (IPX4)

525iRXT, 970 55 14-01

620.-\*

### Husqvarna 520iRX



36 V Li-Ion  
40 cm  
3,8 kg

- Moteur E-TORQ sans balais
- Commande intuitive
- Utilisation tout temps (IPX4)
- Changement de sens de rotation

520iRX, 967 91 62-03

530.-\*

### Husqvarna 525iLXT



36 V Li-Ion  
47 cm  
3,1 kg

- Moteur E-TORQ sans balais
- 3 niveaux de puissance
- Panneau de commande intuitif avec affichage de l'état de la batterie
- Tête de coupe ErgoFeed™
- Anti-vibrations
- Utilisation tout temps (IPX4)

525iLXT, 970 55 15-01

520.-\*

### Husqvarna 520iLX



36 V Li-Ion  
40 cm  
3,0 kg

- Moteur E-TORQ sans balais
- Commande intuitive
- Utilisation tout temps (IPX4)
- Changement de sens de rotation

520iLX, 967 91 61-13

450.-\*

### Husqvarna 325iR



36 V Li-Ion  
42 cm  
3,5 kg

- Moteur E-TORQ sans balais
- Panneau de commande numérique
- Poignée équilibrée
- Couteau à herbe inclus
- Utilisation tout temps (IPX4)

325iR, 970 56 69-01

450.-\*

### Husqvarna 325iRJ



36 V Li-Ion  
42 cm  
3,1 kg

- Moteur E-TORQ sans balais
- Panneau de commande numérique
- Poignée équilibrée
- Couteau à herbe inclus
- Utilisation tout temps (IPX4)

325iRJ, 970 56 70-01

420.-\*

### Husqvarna 325iL



36 V Li-Ion  
42 cm  
3,0 kg

- Moteur E-TORQ sans balais
- Panneau de commande numérique
- Utilisation tout temps (IPX4)

325iL, 970 56 68-01

390.-\*

### Husqvarna 215iL



36 V Li-Ion  
33 cm  
2,9 kg

- Moteur sans balais
- Commande intuitive
- Tube télescopique

215iL, 970 53 60-04

229.-\*

215iL SET, 970 53 60-05, avec accu 2.0 Ah et C80

339.-

215iL SET, 970 53 60-03, avec accu 4.0 Ah et C80

379.-

### Husqvarna 110iL FLXi



36 V Li-Ion  
30 cm  
3,2 kg

- Moteur à 2 balais
- Commande intuitive
- Tête de coupe rotative avec fonction « coupe-bordure »

110iL FLXi, 970 53 12-05

179.-\*

110iL FLXi SET, 970 53 12-03, avec accu 2.0 Ah et C80

299.-

DB110 FLXi, Accessoire souffleur, 970 70 39-01

99.-\*

DH110 FLXi, Accessoire taille-haie, 970 70 42-01

149.-\*

DP110 FLXi, Accessoire élagueuse, 970 70 38-01

149.-\*

DE110 FLXi, Rallonge gyroscopique, 970 70 40-01

45.-\*

Connectivité intégrée

\*Machines sur accu livrées sans accu ni chargeur, sauf indication contraire.  
Accus et chargeurs voir page 21

## SOUFFLEURS

### Husqvarna 550iBTX



- 36 V Li-Ion
- 21 N
- 15,6 m³/min
- 6,3 kg
- Moteur sans balais
- Commande intuitive
- Mode Boost
- Régulateur de vitesse
- Utilisation tout temps (IPX4)
- Harnais ergonomique

550iBTX, 967 68 11-03

790.-\*

### Husqvarna 530iB



- 36 V Li-Ion
- 16 N
- 16,3 m³/min
- 2,9 kg
- Fonction Boost en continu
- Tempomat
- Connectivité intégrée
- Régulation continue de la vitesse
- Utilisation tout temps (IPX4)

530iB, 970 65 61-01

550.-\*

### Husqvarna 340iBT



- 36 V Li-Ion
- 17 N
- 13,7 m³/min
- 6,3 kg
- Moteur sans balais
- Commande intuitive
- Mode Boost
- Régulateur de vitesse
- Harnais ergonomique

340iBT, 970 76 21-01

590.-\*

### Husqvarna 325iB



- 36 V Li-Ion
- 15 N
- 12,4 m³/min
- 2,5 kg
- Moteur sans balais
- Commande intuitive
- Mode Boost
- Régulateur de vitesse
- Utilisation tout temps (IPX4)

325iB, 967 99 10-01

390.-\*

### Husqvarna 230iB



- 36 V Li-Ion
- 19,6 N
- 18,4 m³/min
- 2,8 kg
- Moteur sans balais
- Commande intuitive
- Régulation continue de la vitesse de rotation
- Régulateur de vitesse

230iB, 970 74 43-01

239.-\*

230iB SET, 970 74 44-02 avec accu 4.0 Ah et C80

390.-

### Husqvarna 120iBV



- 36 V Li-Ion
- 8 N
- 7,36 m³/min
- 4,6 kg
- Moteur sans balais
- Souffleur/aspirateur 2-en-1
- Design léger et ergonomique

120iBV, 970 64 98-01

259.-\*

120iBV SET, 970 64 98-03, avec accu 4.0 Ah et C80

399.-

### Husqvarna 120iB



- 36 V Li-Ion
- 10 N
- 10,3 m³/min
- 2,0 kg
- Moteur sans balais
- Commande intuitive
- Régulateur de vitesse à 3 positions

120iB, 967 97 61-01

209.-\*

120iB SET, 967 97 61-02, avec accu 4.0 Ah et C80

359.-

## TAILLES-HAIES

### Husqvarna 520iHT4



- 36 V Li-Ion
- 55 cm
- 4000 coupes/min
- 5,5 kg
- Moteur sans balais
- Utilisation tout temps (IPX4)
- Régulation de l'angle d'inclinaison
- Arceau pare-chocs arrière
- Tube télescopique

520iHT4, 967 97 12-03

670.-\*

### Husqvarna 525iHE3 / 525iHE4 / 525iHF3



- 36 V Li-Ion
- 65/60 cm
- 4400/4400/4300 coupes/min
- 4,7/4,8 kg
- Moteur sans balais
- Vitesse réglable sur 3 niveaux
- Utilisation tout temps (IPX4)
- \*Régulation de l'angle d'inclinaison
- \*Arceau pare-chocs arrière
- \*pas pour 525iHF3

525iHE3, 970 70 49-03

650.-\*

525iHE4, 970 70 50-03

670.-\*

525iHF3, 970 70 51-03

640.-\*

### Husqvarna 520iHE3



- 36 V Li-Ion
- 55 cm
- 4000 coupes/min
- 4,2 kg
- Moteur sans balais
- Utilisation tout temps (IPX4)
- Régulation de l'angle d'inclinaison
- Arceau pare-chocs arrière

520iHE3, 967 91 58-13

560.-\*

### Husqvarna 522iHD75 / 522iHD60



- 36 V Li-Ion
- 75/60 cm
- 4400 coupes/min
- 3,8/3,6 kg
- Utilisation tout temps (IPX4)
- Poignée arrière réglable
- 3 niveaux de vitesse
- Configuration tonte/coupe

522iHD75, 970 46 61-02

750.-\*

522iHD60, 970 46 60-02

690.-\*

### Husqvarna 522iHDR60



- 36 V Li-Ion
- 60 cm
- 3200 coupes/min
- 4,0 kg
- Utilisation tout temps (IPX4)
- Poignée arrière réglable
- 3 niveaux de vitesse
- Lames de tonte de rechange avec lames pour coupe grossière

522iHDR60, 970 46 62-02

690.-\*

### Husqvarna 322iHD60



- 36 V Li-Ion
- 60 cm
- 3500 coupes/min
- 3,2 kg
- 3 niveaux de vitesse
- Design léger et ergonomique
- Utilisation tout temps (IPX4)

322iHD60, 970 46 64-01

420.-\*

### Husqvarna 215iHD45



- 36 V Li-Ion
- 45 cm
- 3000 coupes/min
- 3,2 kg
- Moteur sans balais

215iHD45, 970 53 65-01

249.-\*

215iHD45 SET, 970 53 65-02, avec accu 2.0 Ah et C80

349.-

## APPAREILS COMBI

### Husqvarna 525iLK



- 36 V Li-Ion
- 42 cm
- 3,3 kg
- Moteur E-TORQ sans balais
- Vitesse réglable sur 3 niveaux
- Écran intuitif avec indication de charge
- Accessoires Click-On
- Utilisation tout temps (IPX4)

525iLK, 970 55 16-02, avec tête de coupe

540.-\*

525iLK, 970 55 16-01, seulement unité moteur

480.-\*

### Husqvarna 325iLK



- 36 V Li-Ion
- 42 cm
- 3,4/2,4 kg
- Moteur E-TORQ sans balais
- Vitesse réglable sur 3 niveaux
- Écran intuitif avec indication de charge
- Accessoires Click-On

325iLK, 967 85 01-05, avec tête de coupe

460.-\*

325iLK, 967 85 01-06, seulement unité moteur

370.-\*

### Husqvarna 120iTK4-P



- 36 V Li-Ion
- 3/8 1/4"
- 25-30 cm
- 3,55 kg
- Moteur à 2 balais
- Commande intuitive
- Compatible avec l'outil taille-haie HK4
- Tube télescopique
- Tube séparable
- Portée jusqu'à 4 m

120iTK4-P, 970 51 59-01

249.-\*

120iTK4-P SET, 970 51 59-04, avec accu 2.0 Ah et C80

359.-

120iTK4-PH SET, 970 51 59-03, taille-haie inclus

329.-\*

120iTK4-PH SET, 970 51 59-06, taille-haie inclus, avec accu 2.0 Ah et C80

449.-

120iTK4-HK4, 529 35 19-02, Accessoire taille-haie

149.-\*



## Husqvarna 120iTK4-H



36 V Li-Ion  
50 cm  
2800  
coupes/min  
4,5 kg

- Moteur à 2 balais
- Commande intuitive
- Compatible avec l'outil d'élagueuse sur perche PK4
- Tube télescopique
- Tube séparable
- Portée jusqu'à 4 m

120iTK4-H, 970 51 59-02	249.-*
120iTK4-H SET, 970 51 59-05, avec accu 2.0 Ah et C80	359.-
120iTK4-PH SET, 970 51 59-03, élagueuse sur perche incluse	329.-*
120iTK4-PH SET, 970 51 59-06, élagueuse sur perche incluse, avec accu 2.0 Ah et C80	449.-
120iTK4-PK4, 529 35 19-01, Accessoire élagueuse sur perche	149.-*

## TRONÇONNEUSES

### Husqvarna 542i XP®



36 V Li-Ion  
.325" mini  
30-40 cm  
3,7 kg

- Moteur E-TORQ sans balais
- Écran de commande intuitif avec indication de l'état de charge
- Utilisation tout temps (IPX4)
- Puissance 40 cm³ avec accu BLI300

542i XP® 35 cm, 970 64 70-14	860.-*
542i XP® 40 cm, 970 64 70-16	910.-*
542i XP® G, 40 cm, 970 64 71-16	950.-*

### Husqvarna 540i XP®



36 V Li-Ion  
.325" mini  
30-40 cm  
2,9 kg

- Moteur E-TORQ sans balais
- Écran de commande intuitif avec indication de l'état de charge
- Utilisation tout temps (IPX4)
- Puissance 40 cm³ avec accu BLI300

540i XP® 35 cm, 970 57 24-14	860.-*
540i XP® 40 cm, 970 57 24-16	880.-*
540i XP® G, 40 cm, 970 56 80-16	940.-*

### Husqvarna 535i XP®



36 V Li-Ion  
.325" mini  
25-35 cm  
2,6 kg

- Moteur E-TORQ sans balais
- Écran de commande intuitif avec indication de l'état de charge
- Utilisation tout temps (IPX4)
- Vitesse de chaîne 20 m/s

535i XP® 35 cm, 970 71 65-14	560.-*
------------------------------	--------

### Husqvarna 435i



36 V Li-Ion  
.325" mini  
35-40 cm  
2,8 kg

- Moteur sans balais
- Écran de commande intuitif avec indication de l'état de charge
- Puissance 35 cm³

435i 35 cm, 970 71 82-14	450.-*
435i 40 cm, 970 71 82-16	470.-*

### Husqvarna 240i



36 V Li-Ion  
3/8" mini  
35-40 cm  
3,5 kg

- Moteur sans balais
- Écran de commande intuitif avec indication de l'état de charge

240i 35 cm, 970 60 11-06	349.-*
240i 35 cm, SET, 970 60 11-10, avec accu 4.0 Ah et C80	499.-

### Husqvarna 225i



36 V Li-Ion  
3/8" mini  
30-35 cm  
2,9 kg

- Moteur sans balais
- Écran de commande intuitif avec indication de l'état de charge

225i 35 cm, 970 54 75-08	289.-*
225i 35 cm, SET, 970 54 75-10, avec accu 4.0 Ah et C80	409.-

## TRONÇONNEUSES POUR L'ENTRETIEN DES ARBRES

### Husqvarna T542i XP®



36 V Li-Ion  
.325" mini  
30-40 cm  
3,6 kg

- Moteur E-TORQ sans balais
- Écran de commande intuitif avec indication de l'état de charge
- Utilisation tout temps (IPX4)
- Puissance 40 cm³ avec accu BLI200X

T542i XP® 35 cm, 970 64 68-14	890.-*
T542i XP® G, 35 cm, 970 64 69-14	950.-*

### Husqvarna T540i XP®



36 V Li-Ion  
.325" mini  
30-40 cm  
2,5/2,6 kg

- Moteur E-TORQ sans balais
- Écran de commande intuitif avec indication de l'état de charge
- Utilisation tout temps (IPX4)
- Puissance 40 cm³ avec accu BLI200X

T540i XP® 30 cm, 970 57 23-12	850.-*
T540i XP® 35 cm, 970 57 23-14	860.-*
T540i XP® G, 35 cm, 970 56 81-14	910.-*

### Husqvarna T535i XP®



36 V Li-Ion  
.325" mini  
25-35 cm  
2,4 kg

- Moteur E-TORQ sans balais
- Écran de commande intuitif avec indication de l'état de charge
- Utilisation tout temps (IPX4)
- Vitesse de chaîne 20 m/s

T535i XP® 30 cm, 970 71 64-12	590.-*
-------------------------------	--------

## ÉLAGEUSES SUR PERCHE

### Husqvarna 530iPT5



36 V Li-Ion  
1/4"  
25-30 cm  
400 cm  
5,0 kg

- Moteur E-TORQ sans balais
- Commande intuitive
- Utilisation tout temps (IPX4)
- Tube télescopique

530iPT5 25 cm, 967 88 48-11	780.-*
-----------------------------	--------

### Husqvarna 530iPX



36 V Li-Ion  
3/8"  
25-30 cm  
180 cm  
3,1 kg

- Moteur E-TORQ sans balais
- Commande intuitive
- Utilisation tout temps (IPX4)

530iPX 25 cm, 967 88 51-11	670.-*
----------------------------	--------

### Husqvarna 530iP4



36 V Li-Ion  
1/4"  
25-30 cm  
250 cm  
3,4 kg

- Moteur E-TORQ sans balais
- Commande intuitive
- Utilisation tout temps (IPX4)

530iP4 25 cm, 967 88 47-11	670.-*
----------------------------	--------

## TONDEUSES

### TONDEUSES DE RASSEMBLEMENT

#### Husqvarna LC 551iV



36 V Li-Ion  
1500 W  
51 cm  
26 - 74 mm  
39,5 kg

- Double logement d'accu
- Traction, vitesse variable
- Collecte, BioClip® (mulching)\*\* et éjection arrière
- Utilisation tout temps (IPX4)

LC 551iV, 970 62 60-01	1'650.-*
------------------------	----------

#### Husqvarna LC 353iVX



36 V Li-Ion  
900 W  
53 cm  
20 - 75 mm  
28 kg

- Double logement d'accu
- Traction, vitesse variable
- Collecte, BioClip® (mulching)\*\* et éjection arrière

LC 353iVX, 967 86 20-01	890.-*
-------------------------	--------

Connectivité intégrée

\*Machines sur accu livrées sans accu ni chargeur, sauf indication contraire. Accus et chargeurs voir page 21

### Husqvarna LC 347iVX



36 V Li-Ion  
750 W  
47 cm  
20 – 75 mm  
26 kg

- Double logement d'accu
- Traction, vitesse variable
- Collecte, BioClip® (mulching)\*\* et éjection arrière

LC 347iVX, 967 86 23-01 **850.-\***  
LC 347iVX, 967 86 23-04, avec 2 x accu 4.0 Ah et 1 x C80 **990.-\***

### Husqvarna LC 251iS



36 V Li-Ion  
900 W  
51 cm  
25 – 75 mm  
24 kg

- Double logement d'accu
- Collecte et éjection latérale en option
- Traction, 1 vitesse

LC 251iS, 970 72 26-01 **790.-\***

### Husqvarna LC 251i



36 V Li-Ion  
900 W  
51 cm  
25 – 75 mm  
24 kg

- Double logement d'accu
- Collecte et éjection latérale en option

LC 251i, 970 72 24-01 **670.-\***

### Husqvarna LC 247i



36 V Li-Ion  
750 W  
47 cm  
20 – 75 mm  
24 kg

- Double logement d'accu
- Collecte, BioClip® (mulching)\*\* et éjection arrière

LC 247i, 970 54 20-01 **680.-\***

### Husqvarna LC 142iS/LC 142i



36 V Li-Ion  
550 W  
42 cm  
25 – 75 mm  
19/17 kg

- LC 142iS: traction
- Collecte, BioClip® (mulching)\*\* et éjection arrière

LC 142iS, 970 54 19-01 **590.-\***  
LC 142iS SET, 970 54 19-02, avec accu 4.0 Ah et C80 **760.-**  
LC 142iS SET, 970 54 19-03, avec 2 x accu 4.0 Ah et 1 x C80 **790.-**  
LC 142i, 970 54 18-01 **490.-\***  
LC 142i SET, 970 54 18-04, avec accu 4.0 Ah et C80 **630.-**

### Husqvarna LC 137i



36 V Li-Ion  
500 W  
37,5 cm  
25 – 75 mm  
15 kg

- Collecte, BioClip® (mulching)\*\* et éjection arrière

LC 137i, 970 50 09-01 **370.-\***  
LC 137i SET, 970 50 09-04, avec accu 4.0 Ah et C80 **490.-**  
LC 137i SET, 970 50 09-07, avec 2 x accu 4.0 Ah et 1 x C80 **590.-**

## TONDEUSES DE PAILLAGE

### Husqvarna LB 553iV



36 V Li-Ion  
1500 W  
53 cm  
28 – 65 mm  
38 kg

- Double logement d'accu
- Traction, vitesse variable
- BioClip® (mulching)
- Utilisation tout temps (IPX4)

LB 553iV, 970 52 57-01 **1'600.-\***

### Husqvarna LB 548i



36 V Li-Ion  
1500 W  
48 cm  
30 – 60 mm  
31 kg

- Double logement d'accu
- BioClip® (mulching)
- Poignée réglable latéralement
- Utilisation tout temps (IPX4)

LB 548i, 967 97 73-01 **1'250.-\***

### Husqvarna LB 448iV



36 V Li-Ion  
1200 W  
48 cm  
30 – 60 mm  
34 kg

- Double logement d'accu
- BioClip® (mulching)
- Poignée réglable latéralement
- Traction, vitesse variable
- Utilisation tout temps (IPX4)

LB 448iV, 970 71 25-01 **1'160.-\***

### Husqvarna LB 448i



36 V Li-Ion  
1200 W  
48 cm  
30 – 60 mm  
28 kg

- Double logement d'accu
- BioClip® (mulching)
- Poignée réglable latéralement
- Utilisation tout temps (IPX4)

LB 448i, 970 48 24-01 **990.-\***

### Husqvarna LB 442i



36 V Li-Ion  
1200 W  
42 cm  
35 – 55 mm  
24,5 kg

- Double logement d'accu
- BioClip® (mulching)
- Poignée réglable latéralement

LB 442i, 970 48 23-01 **790.-\***

### Husqvarna LB 246iS



36 V Li-Ion  
900 W  
46 cm  
25 – 75 mm  
26,5 kg

- Double logement d'accu
- Roues motrices (avant, 1 vitesse)
- BioClip® (broyage)
- Réglage central de la hauteur
- Poignée de levage avant et arrière

LB 246iS, 970 78 75-01 **690.-\***

### Husqvarna LB 144i



36 V Li-Ion  
750 W  
44 cm  
22 – 72 mm  
16 kg

- BioClip® (mulching)

LB 144i, 970 64 82-01 **460.-\***  
LB 144i SET, 970 64 82-02, avec accu 4.0 Ah et C80 **660.-**

## SCARIFICATEUR

### Husqvarna S138i



36 V Li-Ion  
37,5 cm  
- 8 – +5 cm  
19,5 kg

- Double logement d'accu
- Collecte et éjection arrière
- Système 2 en 1 – démousseur et scarificateur

S138i, 967 92 22-01 **430.-\***  
S138i SET, 967 92 22-03, avec accu 4.0 Ah et C80 **570.-**

## BROYEUR DE JARDIN

### Husqvarna GS 340iS



36 V Li-Ion  
1400 W  
25,3 kg

- Adaptation intelligente de la vitesse
- Marche arrière automatique
- Système de fonctionnement silencieux
- Diamètre max. des branches 40 mm
- Bac collecteur de 45 l

GS 340iS, 970 78 92-01 **590.-\***

## FRAISES À NEIGE

### Husqvarna ST 253i



36 V Li-Ion  
53 cm  
33 cm  
n.a.

- Déneigement sur surfaces de taille moyenne
- Réglage en continu de la vitesse de rotation de la fraise
- Rotation électrique de la goulotte d'éjection
- Phare LED
- Guidon pliable»

ST 253i, 970 78 91-01 dès Q4/2025 **890.-\***

### Husqvarna ST 143i



36 V Li-Ion  
43 cm  
27 cm  
n.a.

- Déneigement sur surfaces de petite taille
- Phare LED
- Guidon pliable»

ST 143i, 970 78 90-01 dès Q4/2025 **590.-\***













# Combien de temps va durer la batterie ?

Le temps de travail avec une batterie complètement chargée dépend de trois variables : la capacité de la batterie, le type de machine avec laquelle la batterie est utilisée, et le degré de difficulté de la tâche (facile/difficile). Le graphique montre une estimation du temps de fonctionnement que vous pouvez attendre de votre produit Husqvarna à batterie dans différentes situations de travail.

Le temps de charge pour une batterie complètement déchargée dépend de la capacité de la batterie et des chargeurs que vous utilisez. Dans de nombreux cas, le temps de charge sera plus court que le temps de travail. Cela signifie qu'avec deux batteries, vous pouvez travailler en continu – une équipant votre outil et l'autre étant en recharge.

## TEMPS DE CHARGE POUR DIFFÉRENTS CHARGEURS ET ACCUS

ACCU	CYCLES DE CHARGE	40-C500X		QC330		QC250		40-C80		QC80F	
		NIVEAU DE CHARGE		NIVEAU DE CHARGE		NIVEAU DE CHARGE		NIVEAU DE CHARGE		NIVEAU DE CHARGE	
		80%	100%	80%	100%	80%	100%	80%	100%	80%	100%
 <b>BLi10 40-B70</b>	600	25 min	40 min	25 min	40 min	25 min	40 min	1 h 10 min	1 h 20 min	50 min	1 h 10 min
 <b>BLi20 40-B140</b>	600	25 min	40 min	25 min	40 min	30 min	45 min	2 h 30 min	2 h 35 min / 2 h 40 min	1 h 50 min	2 h 10 min
 <b>BLi30</b>	600	30 min	50 min	45 min	1 h 5 min	1 h	1 h 20 min	4 h 20 min	4 h 30 min	3 h 15 min	3 h 35 min
 <b>40-B140X</b>	1500	30 min	1 h	35 min	55 min	N/A	N/A	2 h 15 min	2 h 30 min	—	1 h 40 min
 <b>BLi200</b>	1500	30 min	50 min	30 min	50 min	35 min	55 min	3 h 30 min	3 h 15 min	2 h 25 min	2 h 40 min
 <b>BLi200X</b>	1500	30 min	50 min	30 min	50 min	35 min	55 min	3 h 30 min	3 h 15 min	2 h 25 min	2 h 40 min
 <b>40-B220X</b>	1500	20 min	45 min	35 min	55 min	N/A	N/A	3 h 20 min	3 h 30 min	—	2 h 25 min
 <b>BLi300</b>	1500	35 min	1 h	1 h	1 h 20 min	1 h 5 min	1 h 30 min	4 h 10 min	4 h 25 min	4 h	4 h 20 min
 <b>40-B330X</b>	1500	35 min	55 min	1 h	1 h 15 min	N/A	N/A	5 h 10 min	5 h 15 min	—	3 h 55 min
 <b>BLi950X</b>	1500	2 h	2 h 50 min	3 h	4 h 5 min	—	—	—	—	—	—

La température à la charge doit être de min. 5°C et max. 40°C.



## ACCUS ET CHARGEURS

### ACCUS



BLI30 – 36V, 7.5 Ah	967 93 77-01	<b>330.-</b>
40-B70 – 36V, 2.0 Ah	970 45 71-01	<b>130.-</b>
40-B140 – 36V, 4.0 Ah	970 45 72-01	<b>190.-</b>
40-B140X – 36V, 4.0 Ah	970 60 79-01	<b>280.-</b>
40-B220X – 36V, 6.0 Ah	970 60 78-01	<b>350.-</b>
40-B330X – 36V, 9.0 Ah	970 60 77-01	<b>450.-</b>

40-B70/40-B140, etc. : Appelé aussi B70/B140, etc. pour des raisons de place

### SAC A DOS ACCU

Longue durée de service et confort optimal. Convient à toutes les machines à main Husqvarna alimentées par accu. Avec harnais.



BLI950X – 36V, 31.1 Ah	967 09 32-01	<b>1'650.-</b>
Accu 10S9P, 36V, 31.1 Ah, seulement accu	579 82 22-01	<b>1'450.-</b>

### CHARGEURS



40-C500X / 500W, 220V	970 71 71-06	<b>190.-</b>
QC330 / 330W, 220V	970 52 22-06	<b>150.-</b>
QC250 / 250W, 220V	967 97 01-01	<b>100.-</b>
40-C80 / 80W, 220V	970 48 78-01	<b>65.-</b>
QC80F / 80W, 12V	967 62 83-01	<b>100.-</b>

40-C80 : Appelé aussi C80 pour des raisons de place

### CEINTURE PORTE-BATTERIE FLEXI


















<b>Ceinture d'accu FLEXI, kit d'adaptation:</b> Ceinture, 1 porte-batterie, support avec adaptateur fixe, système de transport universel pour accessoires, 590 77 67-02	<b>205.-</b>
<b>Ceinture d'accu FLEXI, kit de connexion:</b> Ceinture, 1 porte-batterie, support avec prise de raccordement, système de transport universel pour accessoires, 590 77 67-03	<b>219.-</b>





## TEMPS DE TRAVAIL SUR UNE CHARGE



APPLICATION	PRODUIT	ACCU										
		BLi10  40-B70	BLi20  40-B140	BLi30	40-B140X	BLi200	BLi200X	40-B220X	BLi300	40-B330X	BLi950X	
TRONÇONNEUSES												
Abattage d'arbres / ébranchage		542i XP®/XP® G¹ T542i XP®/XP® G¹  540i XP®/XP® G¹ T540i XP®/XP® G¹	40 min	1h 20min	2h 30min	1h 15min	1h 45min	1h 45min	2h	3h	3h	12h
Élagage des arbres		542i XP®/XP® G¹ T542i XP®/XP® G¹  540i XP®/XP® G¹ T540i XP®/XP® G¹  535i XP® T535i XP®	1h	2h	4h	2h 15min	3h	3h	3h 30min	5h 30min	5h 30min	17h 30min
Élagage		542i XP®/XP® G¹ 540i XP®/XP® G¹  535i XP® T535i XP®	30min	1h	1h 45min	55min	1h 15min	1h 15min	1h 30min	2h 15min	2h 15min	7h 30min
		435i	30min	1h	1h 50min	TBD	1h 15min	1h 15min	1h 30min	2h 15min	2h 15min	8h 15min
		240i	TBD	1h	2h	TBD	TBD	TBD	1h 15min	TBD	2h 15min	TBD
		225i	TBD	1h	2h	TBD	TBD	TBD	1h 15min	TBD	2h 15min	TBD
Coupe de bois		542i XP®/XP® G¹ 540i XP®/XP® G¹  535i XP®	15min	30min	45min	30min	35min	35min	40min	1h	1h	3h 30min
		435i	15min	30min	45min	TBD	35min	35min	40min	1h	1h	4h
		240i	TBD	30min	45min	TBD	TBD	TBD	35min	TBD	1h	TBD
		225i	TBD	30min	40min	TBD	TBD	TBD	35min	TBD	1h	TBD
Charpentier		542i XP®/XP® G¹ 540i XP®/XP® G¹  535i XP® T535i XP®	1h 15min	2h 30min	4h 30min	2h 30min	3h	3h	3h 30min	5h 30min	5h 30min	18h 45min
		435i	1h 15min	2h 30min	4h 30min	2h 30min	3h	3h	3h 30min	5h 30min	5h 30min	20h 30min
TREUIL À CABLE												
Grimper	Husqvarna Skylotec Power Ascender	—	—	—	—	—	—	—	230 m	—	420 m	—
ÉLAGUEUSE												
Élagage		530iPT5 530iP4	40 min	1h 30min	2h 50min	1h 30min	2h	2h	2h 15min	3h 30min	3h 30min	11h 30min
		120iTK4-P	45 min	1h 35min	2h 55min	TBD	2h 5min	2h 5min	2h 15min	3h 30min	3h 30min	11h 35min
		DP110 FLXi	40min	1h 30min	2h 50min	TBD	2h	2h	2h 15min	3h 30min	3h 30min	11h 30min
DÉBROUSSAILLEUSES FORESTIÈRES												
Débroussaillage		530iPX	30min	1h	2h	1h	1h 20min	1h 20min	TBD	2h 30min	2h 30min	8h 15min
DÉBROUSSAILLEUSES												
Débroussaillage		535iFR	—	20min	45min	25min	30min	30min	35min	1h	1h	3h 20min
Coupe d'herbe difficile		535iRXT 535iFR	—	15min	35min	20min	25min	25min	30min	45min	45min	2h 25min
		525iRXT	—	20min	40min	25min	30min	30min	35min	55min	55min	3h
		520iRX	TBD	TBD	1h 20min	40min	50min	50min	1h	1h 40min	1h 40min	5h 30min
		325iR 325iRJ	15min	30min	55min	TBD	40min	40min	45min	1h 10min	55min	2h 50min
Coupe d'herbe légère		535iRXT 535iFR	—	10min	20min	10min	15min	15min	15min	30min	30min	1h 50min
		525iRXT	—	15min	30min	15min	20min	20min	20min	40min	40min	2h 15min
		520iRX	TBD	TBD	1h	30min	40min	40min	45min	1h 15min	1h 15min	4h 15min
		325iR 325iRJ	10min	20min	40min	TBD	30min	30min	30min	50min	1h	2h 50min
COUPE-HERBES												
Coupe d'herbe difficile		525iLXT	—	15min	30min	15min	20min	20min	25min	40min	40min	2h 15min
		525iLK²	—	15min	30min	20min	25min	25min	30min	40min	40min	2h 15min
		520iLX	30min	1h	1h 50min	30min	40min	40min	45min	1h 15min	1h 15min	4h 15min
		325iLK 325iL	10min	20min	40min	TBD	30min	30min	30min	50min	1h	2h 50min
Coupe d'herbe légère		525iLXT 525iLK²	—	30min	1h	30min	40min	40min	45min	1h 15min	1h 15min	4h 10min
		520iLX	30min	1h	1h 50min	1h	1h 20min	1h 20min	1h 30min	2h 15min	2h 15min	8h 15min
		325iLK 325iL	20min	45min	1h 15min	TBD	50min	50min	1h	1h 40min	2h	5h 40min
		215iL	30min	1h	1h 50min	TBD	1h 15min	1h 15min	1h 30min	2h 20min	2h 30min	TBD
		110iL FLXi	30min	1h	1h 50min	TBD	1h 15min	1h 15min	1h 30min	2h 20min	2h 30min	TBD
TAILLE-HAIES												
Taille difficile		522iHDR60	25min	45min	1h 25min	45min	1h	1h	1h 10min	1h 50min	1h 50min	6h
		522iHD60 522iHD75	30min	55min	1h 40min	55min	1h 10min	1h 10min	1h 20min	2h 5min	2h 5min	7h
		525iHF3 525iHE3 525iHE4	20min	35min	1h 5min	35min	45min	45min	50min	1h 20min	1h 20min	4h 25min
		520iHT4 520iHE3	25min	50min	1h 20min	45min	1h	1h	1h 10min	1h 45min	1h 45min	6h
Taille légère		522iHDR60 522iHD60 522iHD75	50min	1h 30min	2h 55min	1h 30min	2h	2h	2h15min	3h 35min	3h 35min	12h
		525iHF3 525iHE3 525iHE4	30min	55min	1h 40min	55min	1h 10min	1h 10min	1h 20min	2h 5min	2h 5min	6h 55min
		520iHT4 520iHE3	50min	1h 30min	3h	1h 30min	2h	2h	2h 20min	3h 45min	3h 45min	12h 30min
		322iHD60	45min	1h 30min	2h	1h 45min	2h	2h	2h	2h 30min	3h	7h 30min
		215iHD45	45min	1h 30min	2h	1h 45min	2h	2h	2h	2h 30min	3h	7h 30min
		120iTK4-H	1h	2h	4h	1h 45min	2h	2h	2h	3h 45min	4h 30min	12h 30min
		DH110 FLXi	50min	1h 30min	3h	1h 45min	2h	2h	2h	3h 45min	3h 45min	12h 30min
SOUFFLEURS												
Soufflage difficile		550iBTX²	—	—	—	—	—	—	—	—	—	1h
		530iB	5min	15min	30min	10min	15min	15min	15min	35min	35min	3h 30min
		340iBT³	TBD	15min	35min	30min	20min	20min	35min	35min	45min	—
		325iB	10min	20min	40min	25min	25min	25min	35min	45min	45min	2h 40min
		230iB	10min	20min	40min	25min	25min	25min	35min	45min	45min	2h 40min
		120iB	15min	30min	50min	35min	30min	30min	45min	50min	55min	2h 50min



## TEMPS DE TRAVAIL SUR UNE CHARGE

APPLICATION	PRODUIT	ACCU									
		BLi10  40-B70	BLi20  40-B140	BLi30	40-B140X	BLi200	BLi200X	40-B220X	BLi300	40-B330X	BLi950X
Soufflage léger 	550iBTX <sup>2</sup>	—	—	—	—	—	—	—	—	—	1 h 45 min
	530iB	15 min	30 min	50 min	30 min	35 min	35 min	40 min	1 h	1 h	3 h 30 min
	340iBT <sup>3</sup>	15 min	20 min	45 min	30 min	30 min	30 min	35 min	55 min	45 min	—
	325iB	15 min	30 min	50 min	35 min	35 min	35 min	35 min	1 h	45 min	3 h 30 min
	230iB	15 min	30 min	50 min	30 min	35 min	35 min	1 h	1 h	1 h 20 min	3 h 30 min
	120iB	20 min	35 min	1 h 10 min	1 h	45 min	45 min	1 h 20 min	1 h 25 min	1 h 45 min	4 h 45 min
	DB110 FLXi	20 min	35 min	1 h 10 min	1 h	45 min	45 min	1 h 20 min	1 h 25 min	1 h 45 min	4 h 45 min
Soufflage & Aspirateur	120iBV	20 min	35 min	1 h 10 min	1 h	45 min	45 min	50 min	1 h 25 min	1 h 30 min	4 h 45 min
<b>TONDEUSES</b>											
Tonte 	LC 551iV <sup>5</sup>	—	10 min	—	—	15 min	TBD	20 min	30 min	30 min	1 h 40 min
	LB 553iV <sup>5</sup>	—	—	—	—	20 min	TBD	25 min	35 min	35 min	1 h 50 min
	LB 548i <sup>5</sup>	—	15 min	—	—	25 min	TBD	30 min	35 min	35 min	1 h 55 min
	LB 448iV	—	—	—	—	20 min	TBD	25 min	35 min	35 min	—
	LB 448i	—	20 min	35 min	—	25 min	TBD	30 min	45 min	45 min	—
	LB 442i	—	25 min	50 min	—	35 min	TBD	40 min	55 min	55 min	—
	LC 353iVX	—	15 min	30 min	15 min	20 min	TBD	TBD	35 min	TBD	—
	LC 347iVX	—	15 min	30 min	15 min	20 min	TBD	TBD	40 min	TBD	—
	LC 251i	—	20 min	40 min	20 min	25 min	TBD	TBD	40 min	TBD	—
	LC 251iS	—	15 min	30 min	15 min	20 min	TBD	TBD	35 min	TBD	—
	LC 247i	—	20 min	40 min	20 min	25 min	TBD	TBD	45 min	TBD	—
	LB 246iS	—	25 min	50 min	25 min	30 min	TBD	TBD	1 h	TBD	—
	LB 144i	—	25 min	50 min	25 min	30 min	TBD	TBD	1 h	TBD	—
	LC 142iS	—	30 min	1 h	30 min	40 min	TBD	TBD	1 h 10 min	TBD	—
	LC 142i	—	35 min	1 h 5 min	35 min	45 min	TBD	TBD	1 h 15 min	TBD	—
	LC 137i	30 min	1 h	1 h 55 min	1 h	1 h 15 min	TBD	TBD	2 h 15 min	TBD	—
<b>BROYEUR DE JARDIN</b>											
Broyeur	GS 340is	—	30 min	1 h	TBD	40 min	TBD	TBD	1 h 10 min	TBD	—
<b>SCARIFICATEUR</b>											
Scarificateur	S138i	—	25 min	50 min	25 min	30 min	30 min	TBD	1 h	TBD	—

 Meilleure option — pas recommandé. TBD = valeurs pas encore connues lors de l'impression

<sup>1</sup> Performances complètes uniquement avec BLi200X/40-B220X ou BLi300/40-B330X. <sup>2</sup> Seulement avec sac à dos accu. <sup>3</sup> L'autonomie se réfère à l'utilisation de deux accus

<sup>4</sup> Exige un support et un adaptateur pour une utilisation avec des batteries dorsales

Les durées de fonctionnement sont des données maximales et correspondent au temps de travail en mode économie d'énergie., y compris: le travail réel, l'entretien de base et les mouvements/montées nécessaires pour les différentes opérations. Les indications données sont uniquement à titre indicatif et peuvent varier légèrement d'un environnement à l'autre. La température à la charge doit être de min. 5 °C et max. 40 °C..



## 50 ans d'expérience dans le domaine des batteries – Participez pour gagner !

Participez pour gagner ! Husqvarna® tire au sort 3 kits accu professionnels (machine, batterie, chargeur). Pour les détails et conditions de participation : [www.journeeaccu.ch](http://www.journeeaccu.ch)



## Conseil

Les machines à accu nécessitent peu d'entretien, mais elles ne sont pas entièrement exemptes d'entretien ! N'oubliez pas que les tronçonneuses et les élagueuses sur perche à accu ont besoin d'huile de chaîne pour fonctionner correctement.



### Huile pour chaîne Husqvarna à base d'huile minérale

579 39 60-01



### Huile de chaîne bio Husqvarna X-Guard

596 45 73-01





# Testez la batterie

Procurez-vous une machine à accu Husqvarna chez votre revendeur et testez-la sans engagement pendant une journée. Avec un peu de chance, vous gagnerez même un kit de démarrage de batterie de votre choix. **Vous trouverez la liste des revendeurs participants, les promotions actuelles sur les batteries et le lien vers le concours sous [www.journeeaccu.ch](http://www.journeeaccu.ch)**



SCANNEZ POUR GAGNER !



**Husqvarna**  
PUISSANCE ACCU



## Automower® dans les villes, les communes et sur les terrains de sport ?



Des Automower® pour des applications commerciales sont utilisés par des professionnels certifiés dans des parcs, de grands lotissements ou sur des terrains de sport. Plus d'informations à ce sujet dans notre brochure « Produits et Services Professionnels » ou sur [husqvarna.ch](http://husqvarna.ch)

Ce service est proposé par des revendeurs Automower® sélectionnés.

COMPÉTENCE DANS VOTRE RÉGION  
**Votre revendeur Husqvarna !**

**Husqvarna**

[husqvarna.ch](http://husqvarna.ch)

Suivez-nous sur    

Copyright © 2025 Husqvarna AB (publ). Les prix indiqués sont à titre indicatif de Husqvarna Schweiz AG aux revendeurs participants, prix en CHF, TVA 8.1% et TAR incluses. Sous réserve de modification.

Husqvarna Schweiz AG, Industriestrasse 10, 5506 Mägenwil  
Téléphone 062 887 37 00, [info@husqvarna.ch](mailto:info@husqvarna.ch)

548 55 29-01 2025/FR

imprimé en  
suisse